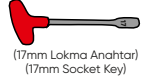


No	Adet • Qty.	Parça • Parts
A	2 x	(Takoğ) (Wedge)
B	2 x	(Takoğ Kapağı) (Wedge Cover)
C	2 x	(M10x80 Anahtar Başı Cıvata) (M10x80 Bolt)

### Gerekli Aletler Required Tools



(14mm Lokma Anahtar) (14mm Socket Key)



(17mm Lokma Anahtar) (17mm Socket Key)

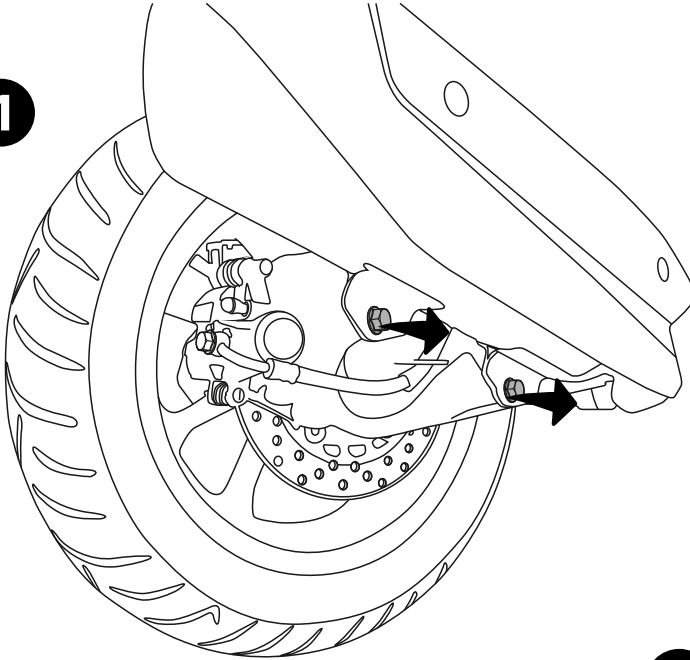
### Montaj Talimatları

- 1- Aşama 1'de gösterilen takoğ yuvalarını 14mm lokma anahtar yardımıyla sökün.
- 2- Aşama 2'de gösterildiği gibi M10x80 cıvataı takoğun içine koyuyoruz.
- 3- Takoğun içine gönderdiğimiz M10 cıvataı 14 lokma anahtar yardımıyla sıkın. Sonrasında takoğun kapağını sıkıca kapatın.

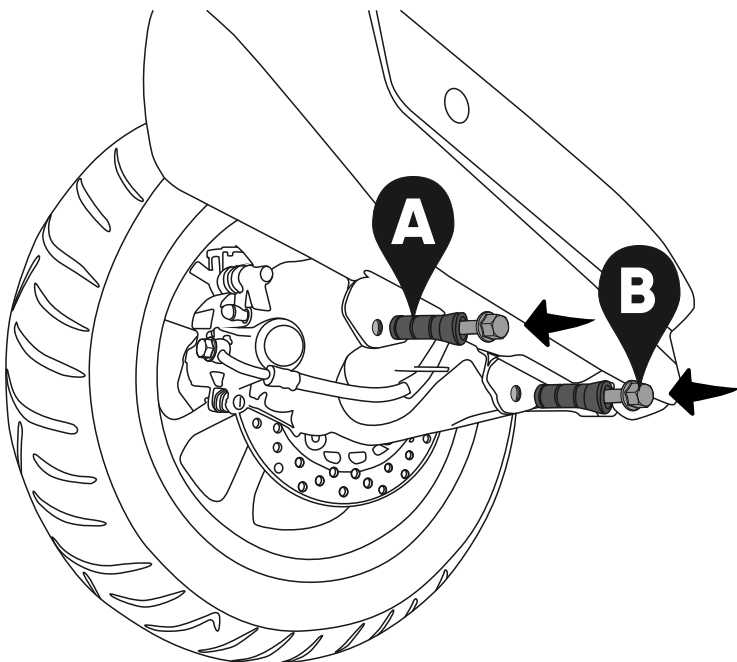
### Mounting Instructions

- 1- Remove the wedge slots shown in Step 1 with the help of a 14mm socket wrench.
- 2- Put the M10x80 bolt into the wedge as shown in step 2.
- 3- Screw the M10 bolt we sent into the wedge with the help of 14 socket wrenches. Then tightly close the cover of the wedge.

1



2



3

