

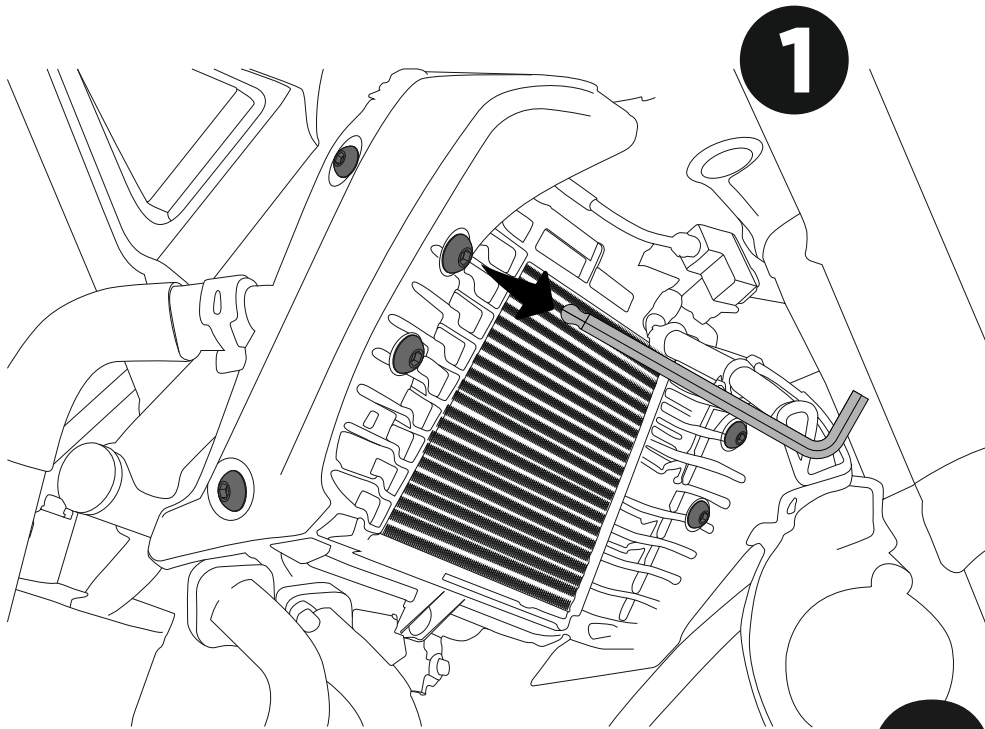
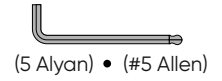
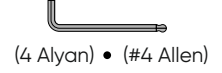


Montaj Kılavuzu • Mounting Instructions

MT-25 Uyumlu Radyatör Koruma 2020 • MT-25 Compatible Radiator Guard 2020

| No | Adet • Qty. | Parça • Parts |
|----|-------------|---|
| A | 4 x |  (M6x30 Pul Başlı Cıvata) (M6x30 Bolts) |
| B | 4 x |  (Kalın Conta) (Thick Gasket) |

Gerekli Aletler • Required Tools

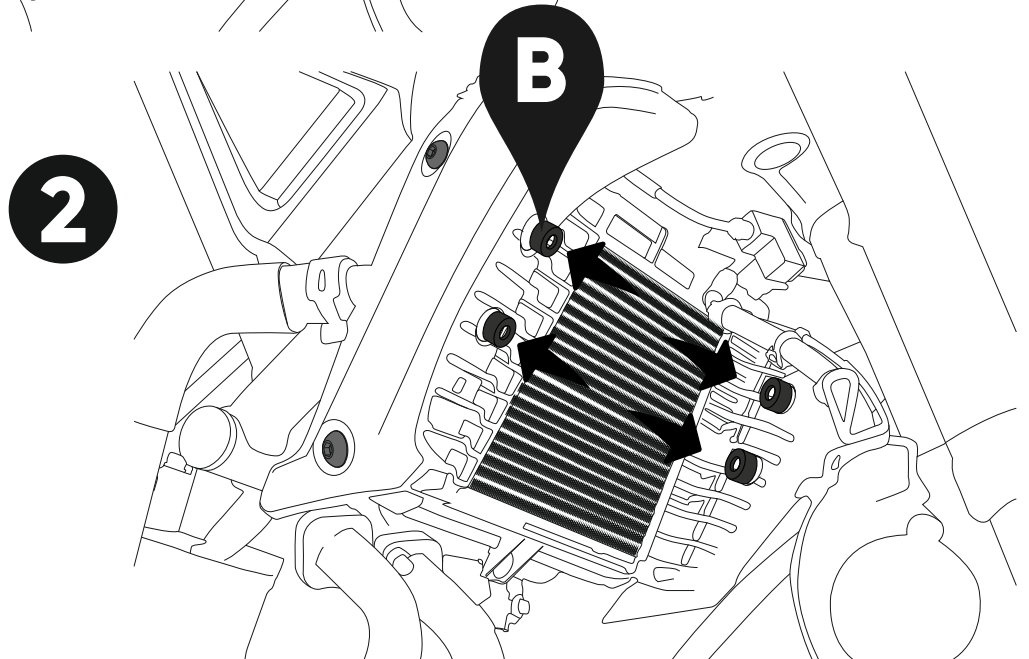


Montaj Talimatları

- 1- Aşama 1'de gösterildiği gibi radyatörünüzün kenarlarında bulunan cıvataları 5 alyan yardımı ile çıkarın.
- 2- Çıkardığınız cıvataların yuvalarına kalın contaları yerleştirin.

Mounting Instructions

- 1- As shown in Step 1, remove the bolts on the sides of your radiator with the help of 5 hex.
- 2- Place the thick gaskets in the slots of the bolts you removed.



Montaj Talimatları

3- Aşama 3'te gösterildiği gibi radyatör korumayı yuvasına yerleştirin ve gösterilen cıvata yuvalarından pul başlı cıvataları 4 alyan yardımıyla cıvatalayın.

Mounting Instructions

3- Place the radiator guard in its slot as shown in step 3 and bolt the bolts with the help of 4 allens from the bolt slots shown.

3

