


Montaj Kılavuzu • Mounting Instructions

MT-25 Uyumlu Motor Koruma Takoğu 2015-2020 • MT-25 Compatible Engine Guard Wedge 2020

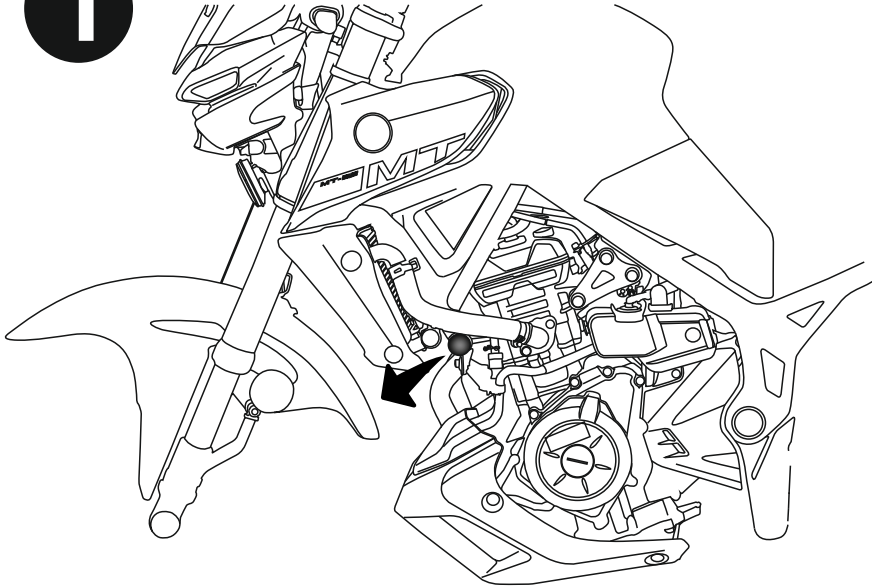
No	Adet • Qty.	Parça • Parts
A	2 x	 (M10x120 Anahtar Başlı Cıvata) (M10x120 Bolts)

Gerekli Aletler • Required Tools



(17 Lokma Anahtar) • (#17 Socket Key)

1



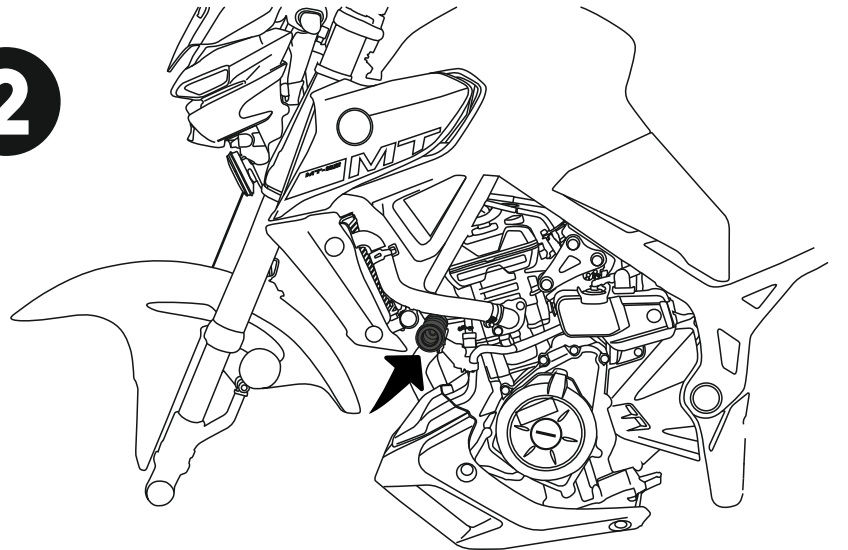
Montaj Talimatları

- 1- Aşama 1'de gösterilen kapağı çıkartın.
- 2- Aşama 2'de gösterildiği gibi takoğu yuvasına koyun.

Mounting Instructions

- 1- Remove the cover shown in Step 1.
- 2- Put the wedge in its seat as shown in step 2.

2



### Montaj Talimatları

**3-** Aşama 3'te gösterildiği gibi takozun içerisine paket içeriğinden çıkan civatayı yerleştirin ve 17 lokma anahtar yardımıyla sıkın.

**4-** Takoz kapağını kapatıp üst yuvasına etiketi yapıştırın.

### Mounting Instructions

**3-** Place the bolt that came out of the package inside the wedge as shown in Step 3 and bolt with 17 socket wrenches.

**4-** Close the wedge cover and stick the sticker on its upper slot.

