



Montaj Kılavuzu • Mounting Instructions

PCX 2021 - 2022 Ayak Genişletme • PCX 2021 - 2022 Foot Expander

No	Adet • Qty	Parça • Parts
A	1 x	 Ayak Genişletme Foot Expander
B	4 x	 M4 x 12 İmbus Cıvata M4 x 12 Socket Head Bolt

Gerekli Aletler • Required Tools



3 Alyan • 3 Allen Wrench

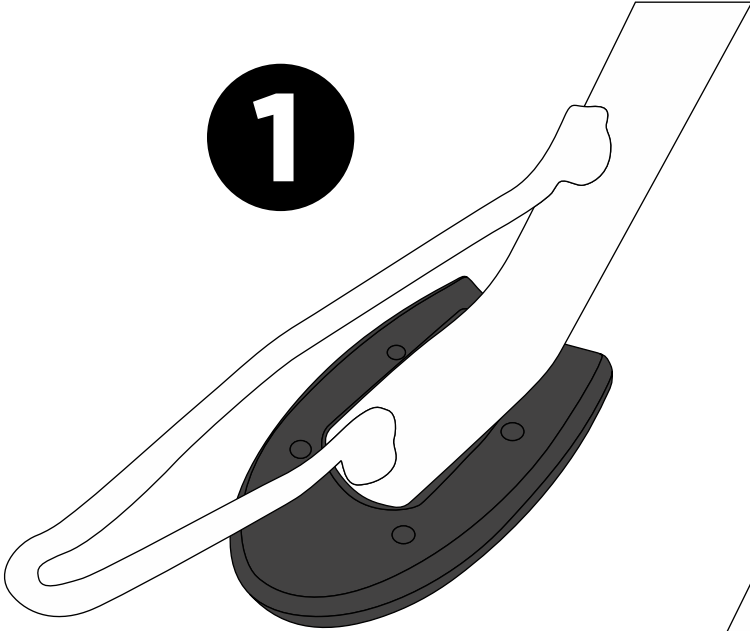
Montaj Talimatları

- 1- Birinci adımda gösterildiği gibi ayak genişletmenin alt kapağını yan ayağın altına gelecek şekilde konumlandırın.
- 2- Ardından ayak genişletmenin alt kapağını ayağın üstüne gelecek şekilde konumlandırın.
- 3- Son olarak paket içerisinde gelen M4 x 12 cıvataları ayak genişletmenin altında bulunan deliklerden geçirerek sabitleyin.

Mounting Instruction

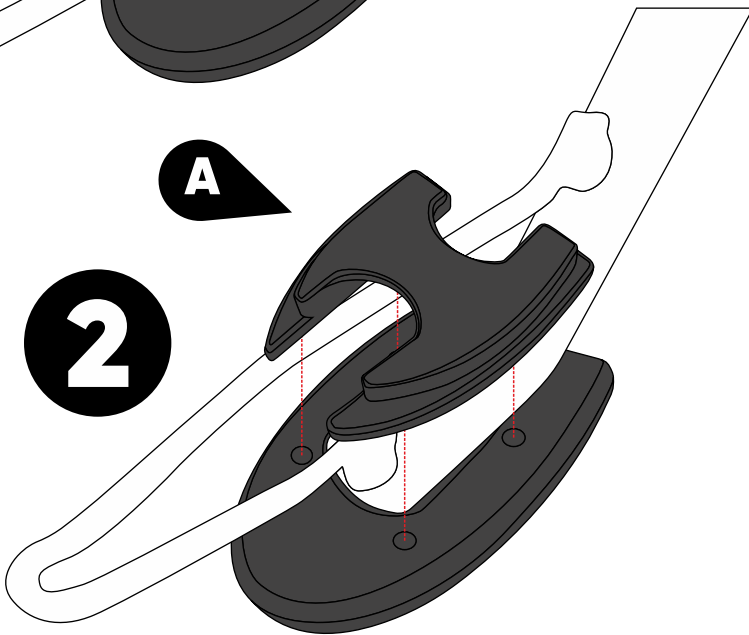
- 1- Position the bottom cover of the foot expander under the side stand as shown in step one.
- 2- Position the bottom cover of the foot expander so that it is on the top of the foot.
- 3- Finally, fix the M4 x 12 bolts through the holes located under the leg extension.

1

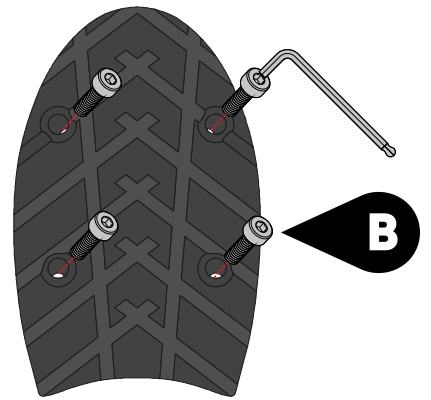


A

2



3



B