




Montaj Kılavuzu • Mounting Instructions

PCX 2018 - 2022 Egzoz Koruma Kapağı • PCX 2018 - 2022 Exhaust Protection Cover

No	Adet • Qty	Parça • Parts
A	1 x	 Egzoz Koruma Demiri Exhaust Protection Bar
B	2 x	 M6 x 45 Pul Başlı Cıvata Flanged Button Head Bolt
C	2 x	 M10 x 20 x 20 Burç M10 x 20 x 20 Bush

Gerekli Aletler • Required Tools

 4 Alyan • 4 Allen Wrench

 10 Yarım Anahtar  
10 Key Wrench

Montaj Talimatları

- 1- Birinci adımda gösterildiği gibi orijinal cıvataları 10 mm lokma yardımıyla sökünüz.
- 2- Ardından Egzoz Koruma Demirini ikinci adımda gösterildiği gibi konumlandırınız ve M6 x 45 pul başlı cıvatalarla sabitleyiniz

Mounting Instruction

- 1- Unscrew the original bolts with the help of a 10 mm socket as shown in the first step.
- 2- Then position the Exhaust Protection Cover as shown in step 2 and screw it with M6 x 45 flanged button head bolt.

