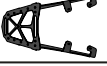




Montaj Kılavuzu • Mounting Instructions

NC 750 X 2021 Uyumlu Çanta Demiri • NC 750 X 2021 Compatible Bag Iron

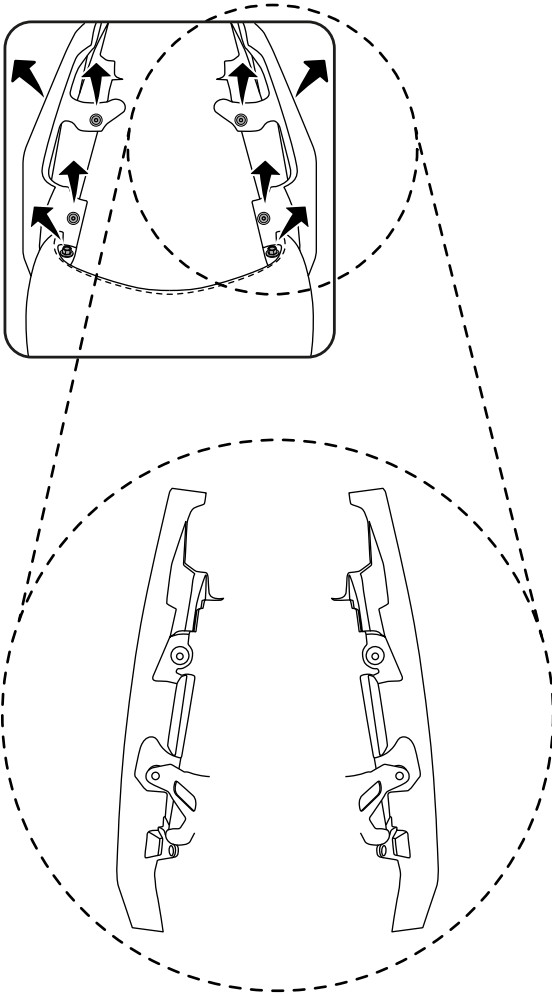
No	Adet Qty.	Parça • Parts	No	Adet Qty.	Parça • Parts
A	1 x	 (Çanta Demiri) (Bag Iron)	B	4 x	 (8x30 İmbus Civata) (8x30 Imbus Bolt)

Gerekli Aletler • Required Tools
 (6 Alyan) • (#6 Allen)

Montaj Talimatları
1- Seleyi açtıktan sonra aşama 1'de gösterilen civataları sökün ve kuyruk demirlerini çıkartın.
2- Aşama 2'de gösterildiği gibi çanta demirini kuyruk kısmına konumlandırın ve kuyruk demirlerini koyun ve 8x30 imbus civatalarla sabitleyin.

Mounting Instructions
1- After opening the saddle, remove the bolts shown in step 1 and remove the tail bars.
2- position the bag iron on the tail part, put the tail iron on top and fix it with 8x30 imbus bolts.

1



2

