

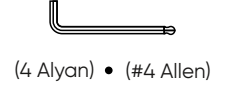


CRF 250 L Uyumlu Ayak Genişletme 2018-2020 • CRF 250 L Compatible Stand Extension 2018-2020

No	Adet • Qty.	Parça • Parts
A	4 x	 (M6x12 Havşa Başlı Civata) (M6x12 Bolt)
B	4 x	 (Havşa Pul) (Countersunk Flake)

Gerekli Aletler • Required Tools



Montaj Talimatları

- 1- Ayak genişletmeyi aşama 1'de gösterildiği gibi ayakçağın altına yerleştirin.
- 2- Sırasıyla ayak genişletmedeki civata yuvalarından havşa pul ve havşa başlı civatayı monte edin.

Mounting Instructions

- 1- Place the stand extension under the foot pad as shown in step 1.
- 2- Mount the countersunk flange and the bolt from the bolt slots in the stand extension respectively.

