

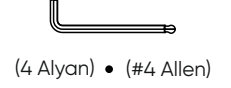


CRF 250 L Uyumlu Ayak Geniřletme 2013-2017 • CRF 250 L Compatible Stand Extension 2013-2017

No	Adet • Qty.	Parça • Parts
A	3 x	 (M6x12 Havřa Bařlı Civata) (M6x12 Bolt)
B	3 x	 (Havřa Pul) (Countersunk Flange)

Gerekli Aletler • Required Tools



Montaj Talimatları

- 1- Ayak geniřletmeyi ařama 1'de gsterildiđi gibi ayakçađın altına yerleřtirin.
- 2- Sırasıyla ayak geniřletmedeki civata yuvalarından havřa pul ve havřa bařlı civatayı monte edin.

Mounting Instructions

- 1- Place the stand extension under the foot pad as shown in step 1.
- 2- Mount the countersunk flange and the bolt from the bolt slots in the stand extension respectively.

