

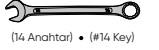


No	Adet • Qty.	Parça • Parts
A	2 x	 (Ayna Genişletme) (Mirror Extension)
B	2 x	 (M10x40 Imbus Cıvata) (M10x40 Bolts)

Gerekli Aletler • Required Tools



Montaj Talimatları

- 1- Motosikletinizin aynalarını herhangi bir şeyi çıkarmadan normalin tersi yönüne doğru açarak çıkarın.
- 2- Ayna genişletmeyi aşama 2'de gösterildiği gibi yerleştirin ve imbus cıvatalayla ayna yuvasına sabitleyin. Aynayı ise yine aşama 2'de gösterilen yuvaya yerleştirin.

Mounting Instructions

- 1- Remove the mirrors of your motorcycle by opening them in the opposite direction of normal without removing anything.
- 2- Place the mirror extension as shown in step 2 and fix it to the slot with bolts. Place the mirror in the slot shown in step 2.

