




Montaj Kılavuzu • Mounting Instructions

Bajaj Dominar 250 2017-2023 Uyumlu Egzoz Koruma Takozu • Bajaj Dominar 250 2017-2023 Compatible Exhaust Protection Bump Stop

| No | Adet • Qty | Parça • Parts |
|----|------------|--|
| A | 1x |  Takoş Bump Stop |
| B | 1x |  M10x100 Anahtar Başlı Cıvata M10x100 Hex Bolt |
| C | 1x |  M10 Somun M10 Nut |

Gerekli Aletler • Required Tools



17 Lokma • 17 Wrench

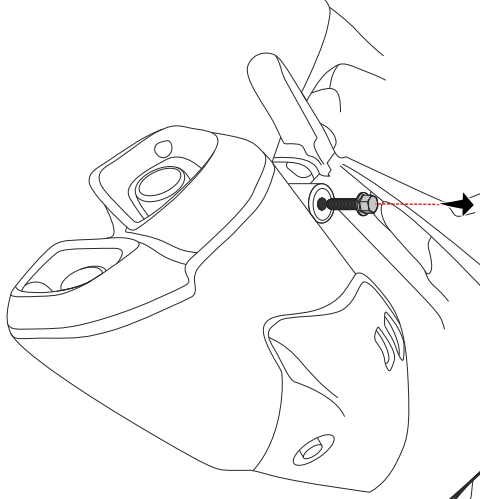
Montaj Talimatları

- 1- Birinci adımda gösterildiği gibi orijinal cıvataları sökünüz.
- 2- Takoşu ikinci aşamada gösterildiği gibi konumlandırın ve sabitleyin.

Mounting Instruction

- 1- Unscrew the original bolts with the allen wrench and wrench as shown in the first step.
- 2- Position the bump stop as shown in the second step and fix it.

1



2

